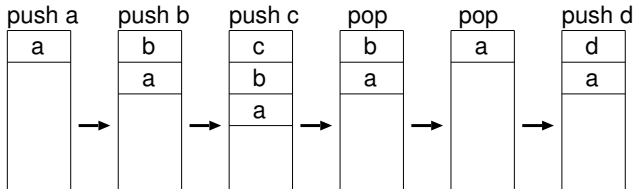


プッシュダウンオートマトン

(非決定性)有限オートマトンに
プッシュダウンスタックを取り付けたもの



無限（非有界）の情報を保持できるが、
読み書きは先頭だけ

… LIFO (Last In First Out)

プッシュダウンオートマトンの形式的定義

$$M = (Q, \Sigma, \Gamma, \delta, s, F)$$

- Q : 有限集合 … 状態の集合
- Σ : 有限集合 … **alphabet**
- Γ : 有限集合 … **stack alphabet**
 $\Sigma_\varepsilon := \Sigma \cup \{\varepsilon\}$, $\Gamma_\varepsilon := \Gamma \cup \{\varepsilon\}$ と置く
- $\delta : Q \times \Sigma_\varepsilon \times \Gamma_\varepsilon \longrightarrow \mathcal{P}(Q \times \Gamma_\varepsilon)$
: 遷移関数 (非決定的) … 可能な遷移先全体
- $s \in Q$ … 初期状態
- $F \subset Q$ … 受理状態の集合

$$\delta : Q \times \Sigma_\varepsilon \times \Gamma_\varepsilon \longrightarrow \mathcal{P}(Q \times \Gamma_\varepsilon)$$

- $(r, y) \in \delta(q, a, x)$ とは、
「入力 a を読んだとき、
状態 q でスタックの先頭が x なら、
スタックの先頭を y に書換えて、
状態 r に移って良い」
ということ (pop; push y)
- $x = y$ は書き換え無し
- $x = \varepsilon$ は **push** のみ
- $y = \varepsilon$ は **pop** のみ
- $a = \varepsilon$ は入力を読まずに遷移

スタックマシン

このように

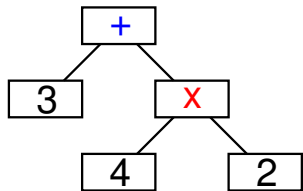
記憶場所としてプッシュダウンスタックを備えた
計算モデルや仮想機械・処理系を

一般に**スタックマシン**という

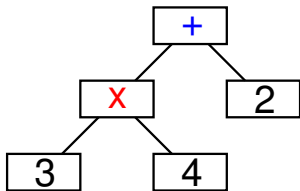
例：

- 逆ポーランド電卓
- **PostScript**

式と演算木



$$3+4\times 2$$



$$3\times 4+2$$

Mathematica などの

数式処理（計算機代数）ソフトウェアでは、
通常、内部的に数式の木構造を保持

演算木の表記

演算子を置く場所により、中置・前置・後置がある

中置	前置	後置
$3 + 4 \times 2$	$+ 3 \times 4 2$	$3 4 2 \times +$
$(3 + 4) \times 2$	$\times + 3 4 2$	$3 4 + 2 \times$
$3 \times 4 + 2$	$+ \times 3 4 2$	$3 4 \times 2 +$

後置記法（逆ポーランド記法）

後置	日本語
$3\ 4\ 2\ \times\ +$	3 に 4 に 2 を掛けたものを足したもの
$3\ 4\ +\ 2\ \times$	3 に 4 を足したものに 2 を掛けたもの
$3\ 4\ \times\ 2\ +$	3 に 4 を掛けたものに 2 を足したもの



スタックを用いた計算に便利

後置記法の演算式のスタックを用いた計算

(逆ポーランド電卓)

- 数値 \implies **push**
- 演算子 \implies 被演算子を (所定の個数だけ) **pop**
 \longrightarrow 演算を施し、結果を **push**
- 入力終了 \implies **pop**
 \longrightarrow スタックが丁度空になったらその値が答え

問：後置記法 (逆ポーランド記法) の式に対し
スタックを用いて値を計算する

アルゴリズムを実装せよ

後置記法の有利性

後置記法の演算式が簡明に計算できるのは、

(各演算子に対して
被演算子の個数が決まっていれば)

括弧が**必要ない** (優先順位を考慮しなくてよい)

ことが大きく効いている

- 式 :: 定数 || 変数 || 式 式 二項演算子
(+ も × も区別なし)

中置記法と演算子の優先順位

中置記法の演算式には括弧が必要

(演算子の優先順位を定めておく必要あり)

$$3 \times 4 + 2$$

$$3 + 4 \times 2$$

計算する際には優先順位を考慮する必要がある

- 式 :: 項 || 項 + 式
- 項 :: 因子 || 因子 × 項
- 因子 :: 定数 || 変数 || (式)

(+ と × とで純然たる区別あり)

スタックマシンの例：PostScript

ページ記述言語の一つ

- Adobe Systems が開発
- PDF (Portable Document Format) の元になった言語
- レーザプリンタなどで実装
- オープンソースなインタプリタとして Ghostscript が良く利用されている
- 図形を描いたりフォントを置いたりする
- 逆ポーランド記法

スタックマシンの例：PostScript

逆ポーランド記法

- データを **push**
- 命令（演算子, **operator**）が
所定数のデータ（被演算子, **operand**）を
pop して処理

例：(100, 200) から (300 + 50, 400) へ、
引続き (200, 600 - 50) へ線を引く

```
100 200 moveto  
300 50 add 400 lineto  
200 600 50 sub lineto  
stroke
```

定理 :

L : 正規言語



L が或る有限オートマトンで認識される

定理 :

L : 文脈自由言語



L が或るプッシュダウンオートマトンで
認識される

本質的な違いは？

文脈自由言語は再帰 (recursion) を記述できる

文脈自由言語と再帰

- $S \rightarrow aSb \mid \varepsilon$

```
S(){
    either
        "";
    or
        { "a"; S(); "b"; }
}

main(){
    S();
}
```

再帰：関数 $S()$ の中で、自分自身を呼び出す

計算機での関数呼出・再帰の実現

関数呼出は原理的には次の仕組みで行なっている

- 現在の実行番地（戻る場所）を覚えておく
- 関数を実行する
- 関数を実行し終わったら、
覚えていた実行番地に戻って呼出側の実行再開

再帰呼出では呼出す度に覚えておく番地が増える

→ スタックに積んで覚えておく
(関数呼出の際に番地を **push**、戻ったら **pop**)

正規言語における再帰

正規表現： $(aa)^*$

- $S \rightarrow aaS \mid \varepsilon$

```
S(){
  either
    "";
  or
    { "aa"; S(); }
}

main(){
  S();
}
```

→ 末尾再帰の除去

```
main(){
  loop {
    "aa";
  }
}
```

繰返して記述可能
(再帰は不要)